


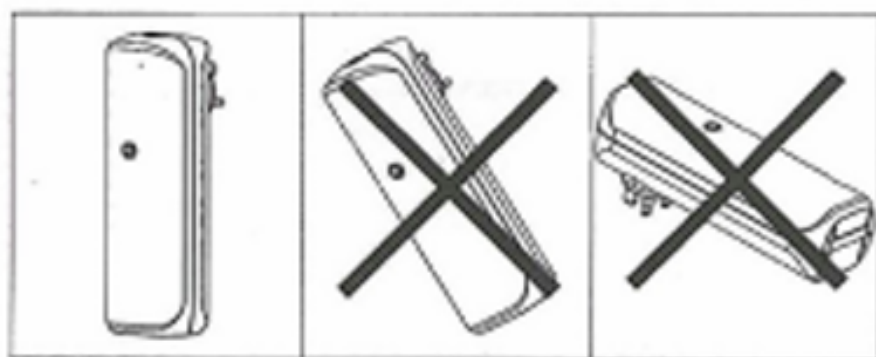
infinity<sup>AIR</sup>

**MANUAL DE INSTRUÇÕES**  
**INFINITY**  
**PLUG**



## Precauções

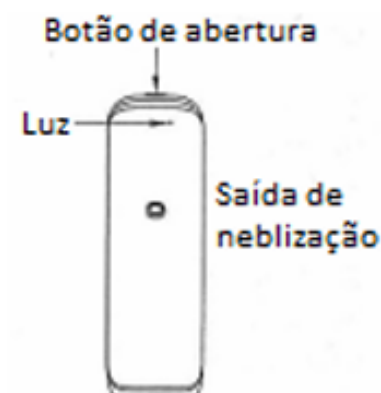
1. Não use fontes de alimentação sobrecarregadas para evitar riscos de curto-circuito e incêndio.
2. Não desmonte ou altere os componentes internos do aparelho para evitar danos.
3. Não utilize a máquina em ambientes úmidos ou próximos à água para evitar choques elétricos.
4. Evite usar adaptadores de voltagem instáveis para garantir o funcionamento seguro do aparelho.
5. Quando o aparelho estiver em funcionamento, não toque com as mãos molhadas.
6. Quando houver vazamento de óleo, limpe imediatamente para evitar danos e odores fortes.



## Especificações do produto

Capacidade de óleo: 100ml  
 Área de cobertura: 100m<sup>2</sup>  
 Potência: 2W  
 Consumo de óleo: 1g/h  
 Tamanho da máquina: 67×66×208mm  
 Peso líquido: 295g  
 Voltagem: AC110~240V  
 Ruído: 38dBa

## Instruções de Instalação

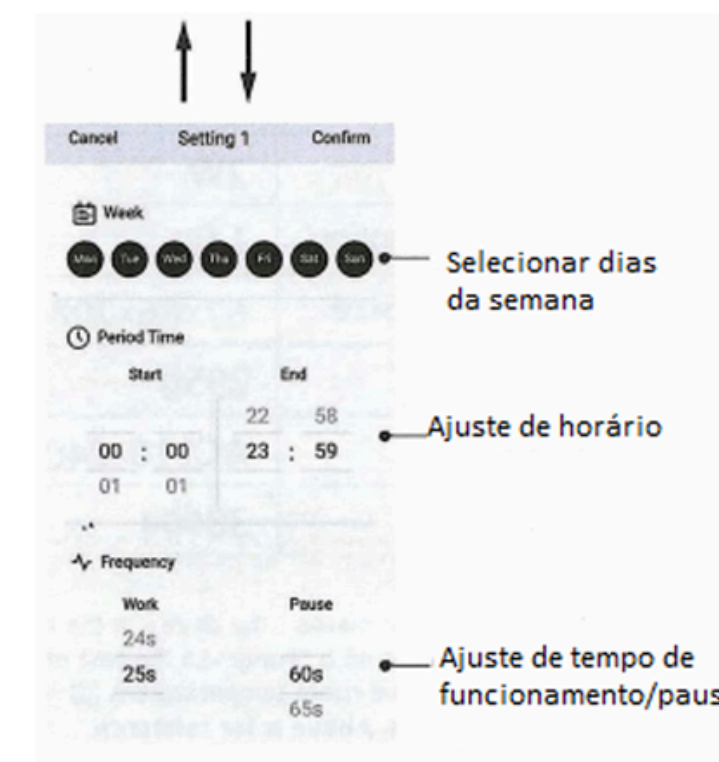


## Definir frequência e período de funcionamento

1. Digitalize o código QR ou pesquise a aplicação **Scent Master** e instale.
2. Abra a página inicial da aplicação e clique no "Bluetooth";
3. Clique em procurar dispositivos e assim que aparecer a caixa para inserir a password, digite 9999;
- 4.



Editar modo de trabalho



## Manutenção

1. Abra a tampa do dispositivo, retire o depósito de óleo essencial.
2. Cada vez que substituir o óleo essencial, limpe o cano.
3. Coloque álcool no reservatório de óleo essencial e limpe-o.
4. Coloque álcool no reservatório de óleo essencial, insira-o na máquina, ligue à tomada e deixe a trabalhar por 5 minutos.

## Problemas Frequentes

### Equipamento não funciona

- (1) Verifique se a máquina está ligada à eletricidade.
  - (2) Verifique o horário de funcionamento da máquina.
- 

### Sem aromatização

- (1) Verifique se a bomba de ar está a funcionar de forma adequada.
  - (2) Verifique se os tubos de sucção de óleo estão entupidos ou danificados.
- 

### Aroma Fraco

- (1) Verifique se o vedante está danificado.
  - (2) Verifique se a cabeça de aromatização está entupida.
- 

### Fuga de óleo

- (1) Verifique se a bomba de ar está mal inserida.
  - (2) Verifique se a bomba de ar está danificada e substitua por um novo.
- 

### Barulho Invulgar

- (1) Verifique se a cabeça de aromatização está danificada.
  - (2) Verifique se o vedante está danificado.
  - (3) Verifique se o frasco de óleo essencial está bem encaixado.
- 

## Serviço Pós-venda

O produto tem a garantia de um ano a partir da data de venda, no entanto fios e outros objetos vulneráveis não estão abrangidos. Danos causados pelo Homem ou acidentais não pertencem ao escopo da garantia. Caso tenha alguma questão contacte o revendedor autorizado ou contacte a nossa central de vendas.



[www.infinityair.pt](http://www.infinityair.pt)



244 215 857



[geral@infinityair.pt](mailto:geral@infinityair.pt)

infinity **AIR**